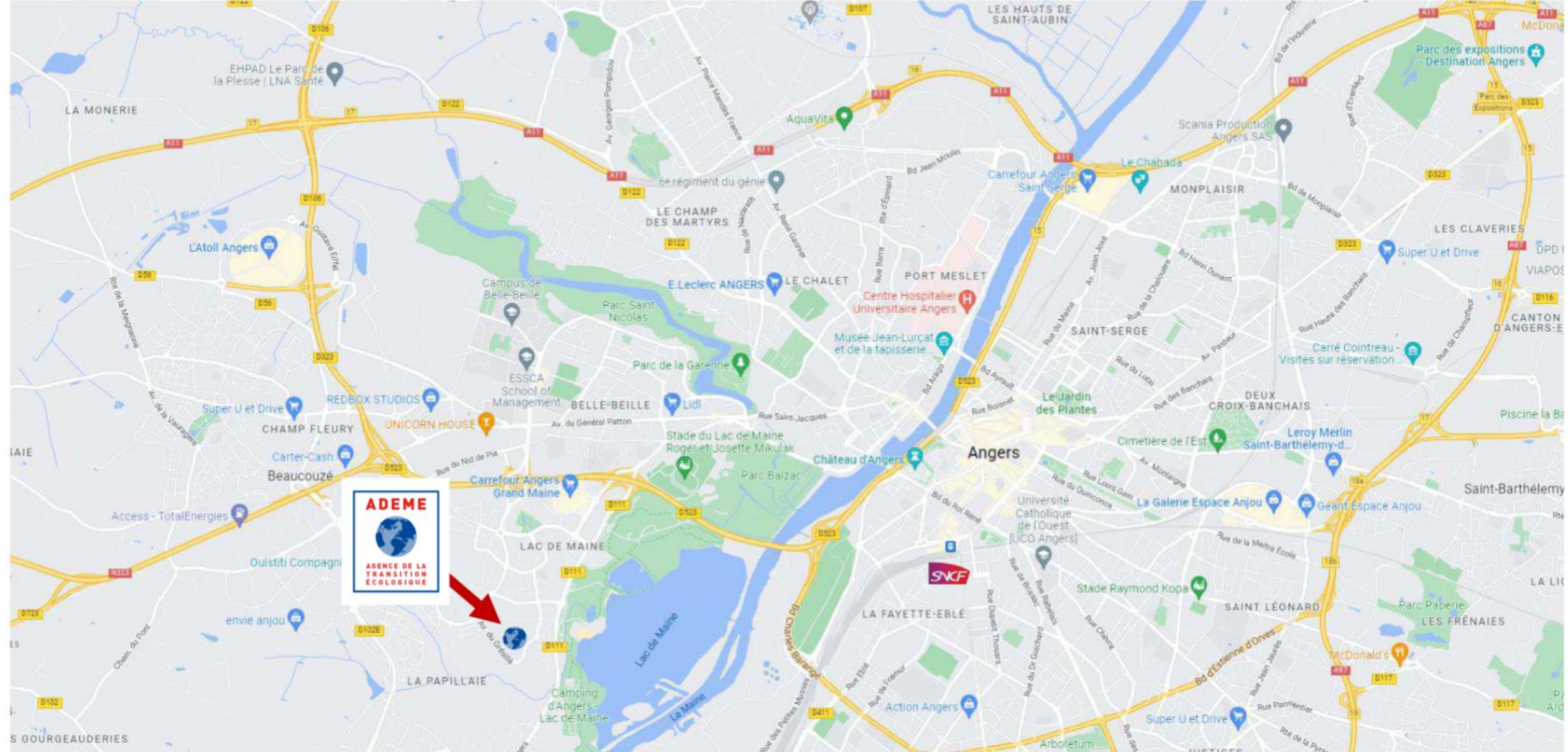


ADEME – Siège social

20 avenue du Grésillé – 49000 Angers



Ligne 4 Direction Beaucouzé L'Hoirie

Arrêts Grésillé ou Plateau de Maine (en fonction des horaires)

Plus d'info sur le site : <https://www.irigo.fr/>

Navettes ADEME

MATIN : Gare vers ADEME

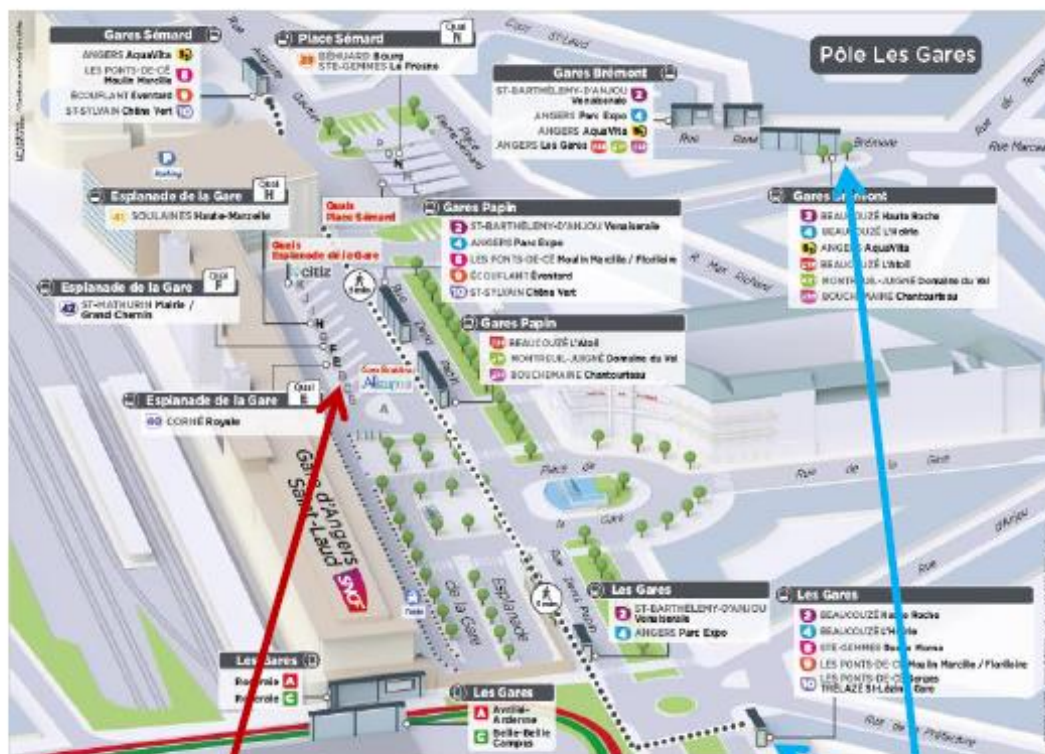
Lundi	Mardi	Mercredi	Jeudi	Vendredi
8 H 10	8 H 10	8 H 10	8 H 10	8 H 10
8 H 40	8 H 40	8 H 40	8 H 40	8 H 40
9 H 20	9 H 20		9 H 20	

SOIR : ADEME vers Gare

Lundi	Mardi	Mercredi	Jeudi	Vendredi
16 H 40	16 H 40	16 H 40	16 H 40	16 H 40
17 H 10	17 H 10	17 H 10	17 H 10	17 H 10
18 H 10	18 H 10	18 H 10	18 H 10	18 H 10
	18 H 40		18 H 40	

Durée du trajet en navette 10 min

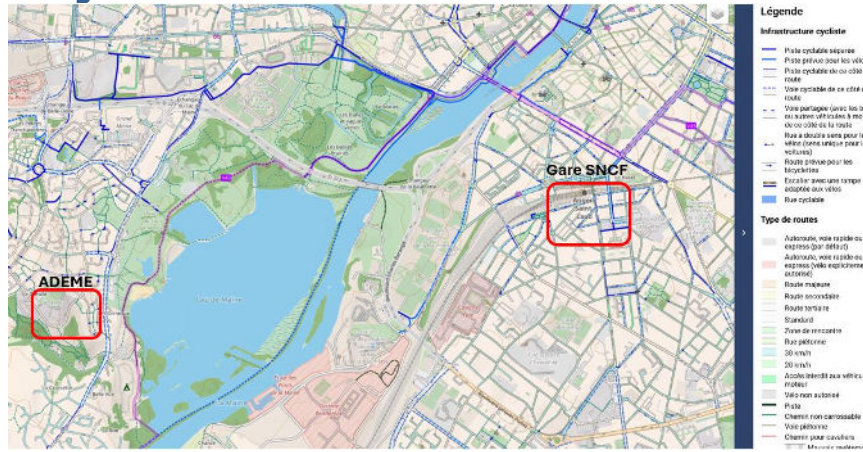
Durée du trajet en bus 12 min



Navette ADEME
quai D

Bus ligne 4 direction
Beaucouzé L'Hoirie

Pistes cyclables (source <https://www.cyclosm.org/#map=15/47.4621/-0.5756/cyclosm>)



Itinéraires à vélo : Gare Saint Laud /ADEME 20 avenue du grésillé, 2 itinéraires possibles :

5,6 km en 23 mn (Via le lac de Maine, pistes partiellement goudronnées),

6 km en 26 mn (Trajet entièrement sur pistes goudronnées) recommandé en hiver.

