

# Bateaux de plaisance et de sport

## Les chiffres-clés 2019

**14 595,5**  
tonnes de bateaux  
mis sur le marché

**363**  
bateaux traités  
représentant  
**357,7**  
tonnes



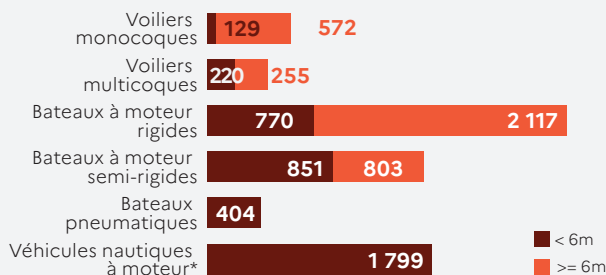
**75,7 %**  
Taux de  
recyclage  
et valorisation  
énergétique

### MISE SUR LE MARCHÉ



**Nombre  
de bateaux**  
**7 920**

Répartition par catégorie de bateaux :



**Nombre  
de metteurs  
sur le marché  
ayant effectué  
une déclaration**

**83**

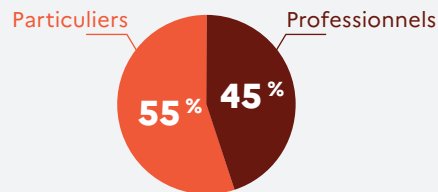
\*Scooters des mers, jet-skis

## TRAITEMENT

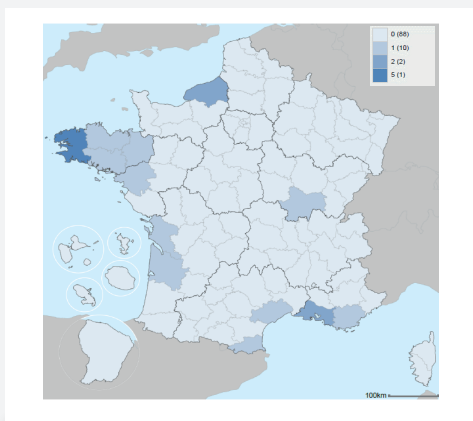
**19**  
centres  
de traitement  
prestataires de  
l'eco-organisme APER  
(Association pour la Plaisance Eco-Responsable)

**43 ans**  
âge moyen  
d'un bateau  
hors d'usage

Part de détenteurs :



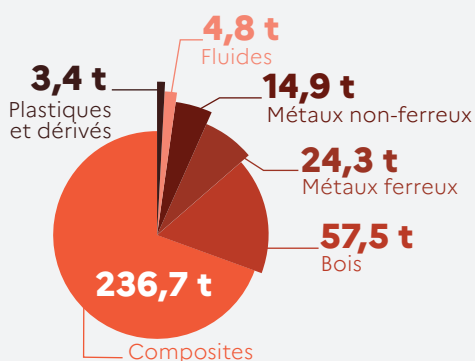
**Répartition géographique**  
des centres de traitement :



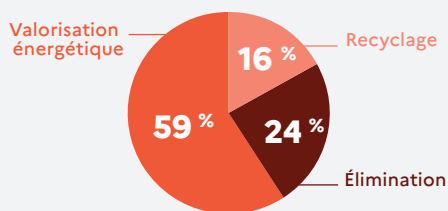
**Répartition par catégorie de bateaux :**

	<6m		≥6m	
	Nbre	Tonnes	Nbre	Tonnes
Voiliers monoques	152	36,0	78	141
Voiliers multicoques	-	-	1	1,3
Bateaux à moteur rigides	65	45,5	48	127,4
Bateaux à moteur semi-rigides	12	3,1	2	2,0
Bateaux pneumatiques	3	0,6	-	-
Véhicules nautiques à moteur	2	0,8	-	-

**Tonnages traités :**



**Répartition des modes de traitement :**



**Top 3 des types de bateaux les plus traités**  
(toute taille confondue)



Source : Registre national des déchets de bateaux de plaisance et de sport et éco-organisme



Télécharger gratuitement  
« Rapport annuel du Registre des Déchets de bateaux  
de plaisance et de sport - Données 2019 »

[ademe.fr/mediatheque](http://ademe.fr/mediatheque)

011283